





강 의 계 획 서

| 강좌명 | 어흥, 호랑이다! (옛이야기 호랑이와 음식) | | 강사명 | 정윤주 |
|-------|---|---|--------------------|-----|
| 과목 소개 | 호랑이의 특징을 알고 호랑이가 등장하는 옛이야기를 들으며, 이야기 속 상황과 음식에 대한 자신의 생각을 발표하는 책놀이 강좌입니다. | | | |
| 교육 목표 | 호랑이의 특징을 안다. 주인공이 되어 상황을 이해하고 공감한다. 옛이야기 그림책의 재미를 느낀다. 이야기에 등장하는 음식을 알아본다. | | | |
| 수업 대상 | 5~6세 유아 및 보호자 | | | |
| 수업 일시 | 2021. 8. 10 ~ 8. 13(화,수,목,금) 총4차시 17:00~17:50 | | | |
| 준비물 | 무지 용지 (스케치북 또는 종합장), 색연필 외 ※ 가정내 준비물 별도 공지(재료비 없음) | | | |
| 차시 | 일자 | 오늘의 책 | 책놀이 | 비고 |
| 1 | 8/10 | 호랑이 호랑이의 특성을 알아보고 우리 옛이야기에 등장하는 호랑이들을 살펴본다. | 무서운 호랑이 귀여운 호랑이 | |
| 2 | 8/11 | 해와 달이 된 오누이 낮선 사람을 만났을 때 어떻게 해야 하는가, 호랑이를 물리칠 방법은 무엇이 있을까, 호랑이에게 어떤 떡을 주었는지 이야기 나눠본다. | 떡 하나 주면 안 잡아먹지! | |
| 3 | 8/12 | 으악, 꽃감이다! 무시무시한 꽃감은 무엇일까? 무서운 것을 만나면 나는 어떻게 할까? 무서운 꽃감을 관찰하고 맛본다. | 울지마, 떡! | |
| 4 | 8/13 | 팔죽 할머니와 호랑이 힘을 합쳐 호랑이를 물리친 이야기를 듣고, 힘을 합쳐 할 수 있는 일들을 생각해 본다. | 맛이 좋구나~ | |

* 보다 나은 진행을 위해 수업 내용은 변경될 수 있습니다.

강 의 계 획 서

| 강 좌 명 | 클레이와 만나는 재미있는 세상 | | 강 사 명 | 신 보경 |
|-----------|--|----------------|-------|---|
| 과목소개 | 클레이공예는 단순한 놀이가 아닌 평범함에서 벗어나 새로운 형태를 만드는 공예입니다. 소근육을 발달시키는 개념이외에 촉감과 미적감각, 감성을 높여주는 미술활동이며 다양한 재료를 활용하여 클레이와 접목시켜 자신이 상상하는 사물을 새롭게 창조할 수 있는 공예수업 입니다. | | | |
| 교육내용 | 입체적인 사고와 집중력을 향상시키며 독창적이고 감성적인 접근으로 뇌운동과 소근육 운동까지 조화를 이루는 통합적 사고를 가능하게 한다. | | | |
| 수업대상 | 유아 6~7세 및 보호자 | | | |
| 수업일시 | 2021. 8. 10. ~ 8. 13 (화,수,목,금) 17:00 ~ 18:00 [4차시] | | | |
| 수업장소 | 온라인 강의 플랫폼(ZOOM)을 통한 비대면 수업 | | | |
| 교재비 및 준비물 | 재료비 : 15.000원 | | | |
| 차시 | 날짜 | 강 의 내 용 | | 비고 |
| 1 | 8/10 (화) | 조개 무드등 만들기 | |  |
| 2 | 8/11 (수) | 마스크 보관함 만들기 | |  |
| 3 | 8/12 (목) | 2칸 다용도꽂이 만들기 | |  |
| 4 | 8/13 (금) | 돛단배 거울 서랍장 만들기 | |  |





※ 더 나은 강의를 위해 수업내용이 변경될 수 있습니다.

강 의 계 획 서

| 강좌명 | | 우리나라 자랑거리 | | 강사명 | 정윤주 |
|------------|------|---|---------------------------------------|-----|-----|
| 과목 소개 | | 자랑스런 우리 문화를 알고 분야별 이름과 의미를 이해하며, 만들기 활동을 통해 새롭게 표현하고 습득하는 책놀이 강좌입니다. | | | |
| 교육 목표 | | 자랑스런 우리 문화를 알아본다. 우리 문화의 분야별 종류와 이름을 익힌다. 우리 문화가 지닌 의미를 알고 꾸밀 수 있다. | | | |
| 수업대상 | | 7세 유아 및 보호자 | | | |
| 일시 | | 2021. 8. 10 ~ 8. 13(화,수,목,금) 총4차시 16:00~16:50 | | | |
| 준비물 재료비 | | 재료비 10,000원 ※ 차시별 준비물 별도 안내 | | | |
| 차시 | 일자 | 오늘의 책 | 책놀이 | | |
| 1 | 8/10 | [우리 국기] 모두의 태극기 | 찾아라 찾아라 태극기에 담긴 의미 알기 내가 만든 태극기 | | |
| 2 | 8/11 | [우리 그림] 토끼의 소원 | 옛 이야기 보따리 그림 의미 알기 민화 그리기 | | |
| 3 | 8/12 | [우리 가락] 악기가 된 호랑이 | 우리 악기 이름 알기 소리 들어 보기 우리 악기 만들기 | | |
| 4 | 8/13 | [우리 탈] 소가 된 게으름뱅이 | 탈의 종류와 이름 알기 탈 꾸미기 | | |





* 보다 나은 진행을 위해 수업 내용은 변경될 수 있습니다.

강 의 계 획 서

| 강좌명 | 종이나라 집콕 놀이터 | | 강사명 | 신보경 |
|-----------|---|--------------|-----|---|
| 과목소개 | 종이공예는 단순한 놀이가 아닌 평범함에서 벗어나 새로운 형태를 만드는 공예로 소근육을 발달시키는 개념이외에 촉감과 미적감각, 감성을 높여주는 적극적인 미술 활동입니다. | | | |
| 교육내용 | 입체적인 사고와 집중력을 향상시키며 독창적이고 감성적인 접근으로 뇌운동과 소근육 운동까지 조화를 이루는 통합적 사고를 가능하게 한다. | | | |
| 수업대상 | 초등 1~2학년 | | | |
| 수업요일 및 시간 | 2021. 8. 10. ~ 8. 13 (화,수,목,금) 15:00 ~ 16:30 [4차시] | | | |
| 수업장소 | 온라인 강의 플랫폼(ZOOM)을 통한 비대면 수업 | | | |
| 교재비 및 준비물 | 재료비 : 12.000원 / 개인준비물: 딱풀 | | | |
| 차시 | 날짜 | 강 의 내 용 | | 비고 |
| 1 | 8/10 (화) | 2칸 액자 만들기 | |  |
| 2 | 8/11 (수) | 과일부채 만들기 | |  |
| 3 | 8/12 (목) | 아망어스 가방 만들기 | |  |
| 4 | 8/13 (금) | 바닷속 거울액자 만들기 | |  |

※ 더 나은 강의를 위해 수업내용이 변경될 수 있습니다.

강 의 계 획 서

| 강 좌 | | 내가 만드는 핸드메이드 천연제품 | 강 사 | 김경희 |
|-----------|------------|---|---|-----|
| 과목소개 | | 불필요한 화학첨가물을 알아보고 안전한 원료로 만든 작품으로 내공간 채우기 | | |
| 교육내용 | | 일상생활에서 꼭 필요한 제품을 만들며 똑똑해지는 살림공간 만들기 | | |
| 강좌대상 | | 초등1~3학년 + 보호자 10쌍 (안전 문제로 보호자 참여 필수!) | | |
| 운영시간 | | 2021.8.3.~8.6 / 화,수,목,금 / 16:00~17:30 / 4차시 | | |
| 교재비 및 준비물 | | 교재(키트와 함께 제공) 재료비: 32,000원 | | |
| 차시 | 날짜 | 강 의 내 용 | 비 고 | |
| 1 | 8/3 (화) | <p>쿠키 버블바 입욕제</p> <p>베이킹소다와 혼합산 천연재료를 배합하여 반죽하며 원하는디자인의 거품입욕제를 만드는 시간이에요 재료비 : 8000원</p> |  | |
| 2 | 8/4 (수) | <p>하리보비누</p> <p>투명비누베이스를 이용하여 비누만드는 기초적인 방법을 배우고 색소를 넣어 하리보젤리와 똑같은 비누 만들어보는 시간이에요 재료비 : 7500원</p> |  | |
| 3 | 8/5 (목) | <p>버블핸드워시 (아이깨끗*버전)</p> <p>재료의 성분을 알아보고 알코올을 첨가하지 않고 안전하고 보습원료를 넣어 거품 손세정제를 만들어 보는 시간이에요 한번 배워두면 유용하게 사용하실 거예요 재료비 : 8000원</p> |  | |
| 4 | 8/6 (금) | <p>천연 크레파스</p> <p>천연재료 밀랍과 색소를 이용해서 몰드에 굳혀 크레파스를 만들어요. 재료비 : 8500원</p> |  | |

강 의 계 획 서

| | | | |
|-------------|---|--|-----------|
| 과 목 명 | 짜고 싱거운 우리나라 | | |
| 강 사 명 | 이 세 진 | 강의대상 | 초등 3~4학년 |
| | | 수업방법 | 온라인(Zoom) |
| 과목소개 | 짜고싱거운 우리나라 수업은 우리나라를 주제로 우리나라 지형에 따른 기후와 생활 모습을 알아보고, 3~4학년 사회 교과서와 연계하여 우리나라 지리를 좀 더 쉽게 이해할 수 있도록 스토리텔링으로 구성하였습니다. | | |
| 교육목적 | 우리나라 지형에 따른 기후와 생활모습을 알아볼 수 있습니다. | | |
| 교육일시 | 2021.8.10.~8.13 / 화,수,목,금 / 10:00 ~ 11:30 | | |
| 재 료 비 | 1만원(짜고 싱거운 우리나라 교재1권, 고구려 철갑옷 만들기 키트, 한반도지도) | | |
| 준 비 물 | 교재, 필기도구 | | |
| 구 분 | 수 업 주 제 | 세 부 내 용 | |
| 8.10 (화) | 우리나라의 자연환경 | <ul style="list-style-type: none"> - 년 어디서 왔니? - 툇툇 너희 고향을 찾아줘 - 보물이 가득한 우리나라 | |
| 8.11 (수) | 푸짐한 한 상 차림 | <ul style="list-style-type: none"> - 초가삼간이란? - 왜 5일장일까? - 호랑이 손은 퐁퐁 발은 따뜻해 | |
| 8.12 (목) | 짜고 싱거운 우리나라 | <ul style="list-style-type: none"> - 새로운 음식이 등장하다 - 가옥의 형태 | |
| 8.13 (금) | 역사 첫 걸음 | <ul style="list-style-type: none"> - 삼국시대의 나라별 지형 - 고구려 벽화 이야기 - 고구려 철갑옷 만들기 | |


*상기계획안은 기타 사정에 의해 변경될 수 있습니다.

강 의 계 획 서

| 강좌명 | | 3D-pen과 만나는 한국사 | 강사명 | 김하영 |
|------|--------------|--|-----|-----|
| 과목소개 | | 한국사의 흐름을 이해하고, 3D-pen을 이용하여 관련 작품을 만들어 본다. | | |
| 교육목표 | | <ul style="list-style-type: none"> * 3D-펜을 안전하게 다루는 방법과 재료들의 특성을 살펴본다. * 3D-펜으로 만드는 다양한 표현과 기법을 알 수 있다. * 한국사에 대한 기초지식을 쌓고, 관련 작품을 만들어 본다. * 직접 설계하며 공간 감각을 기른다. | | |
| 수업대상 | | 초등 4-6학년 10명 | | |
| 일시 | | 2021. 08.10~08.13 / 화,수,목,금 / 10:00~12:00 | | |
| 수업방법 | | 온라인(zoom) | | |
| 준비물 | | 개인용 3D펜 (없는 경우 도서관에서 대여 가능하나 고장 시 AS 비용은 수강생 부담 / 개인용 사용 권장) | | |
| 재료비 | | 20,000원 (필라멘트, 도안 등) | | |
| 차시 | 날짜 | 학습 내용 | | |
| 1 | 08/10 (화) | 처음 만나는 3D-펜 <국보 열쇠고리> 1. 3D-펜의 원리, 활용 분야, 안전한 작동방법에 대해 배운다. 2. 한국사의 흐름 배우기 3. 3D-pen 활동 : 국보 열쇠고리 | | |
| 2 | 08/11 (수) | 고구려 4. 고구려의 미술 5. 3D-pen 활동 : 고구려 벽화<수렴도> | | |
| 3 | 08/12 (목) | 신라 6. 신라의 천문학 7. 3D-pen 활동 : 첨성대 | | |
| 4 | 08/13 (금) | <ul style="list-style-type: none"> ● 자유도안 | | |

* 보다 나은 진행을 위해 수업 내용은 변경될 수 있습니다.

강 의 계 획 서

| 과 목 명 | 대한민국의 시작! 응답하라!1919! | | |
|------------|--|---|-----------|
| 강 사 명 | 이 세 진 | 강의대상 | 초등 5~6학년 |
| | | 수업방법 | 온라인(Zoom) |
| 과목소개 | 대한민국의 시작!응답하라!1919! 수업은 우리역사의 시작과 일제강점기 독립운동을 위해 애쓴 독립단체와 인물들을 알아봅니다. 또한 만드는 활동을 하며 자랑스러운 우리 역사를 다양한 방법으로 쉽고 재밌게 이해하는 수업입니다. | | |
| 교육목적 | 3.1운동 및 임시정부 수립과 관련하여 뜻깊은 우리나라 역사를 되새긴다. | | |
| 교육일시 | 2021.8.3.~8.6 / 화,수,목,금 / 10:00 ~ 11:30 | | |
| 재 료 비 | 1만원 (나라사랑 대한민국만세 교재, 만들기 키트, 한반도지도) | | |
| 준 비 물 | 교재, 필기도구 | | |
| 일 자 | 수 업 주 제 | 세 부 내 용 | |
| 8.3 (화) | 우리나라를 얼마나 알고있니 | <ul style="list-style-type: none"> - 우리나라 대한민국 - 무궁무궁 무궁화 - 태극기가 바람에 펄럭입니다. - 자연의 빛깔을 담은 우리 한복 | |
| 8.4 (수) | 목숨보다 소중한 내 나라 | <ul style="list-style-type: none"> - 일제 강점기 우리나라를 되찾기 위한 노력을 알아본다. | |
| 8.5 (목) | 대한독립만세 | <ul style="list-style-type: none"> - 일제강점기 시대별 독립운동에 대해 알 수 있다. - 우리 독립을 위해 애쓴 독립단체와 인물들을 알아본다. | |
| 8.6 (금) | 독도 만들기 |  <ul style="list-style-type: none"> - 독도 만들기 | |

*상기계획안은 기타 사정에 의해 변경될 수 있습니다.

강 의 계 획 서

| 강 좌 명 | 우리가 사랑한 조선의 왕 이야기 | | 강 사 명 | 유 정 숙 |
|-----------|--|---------------------------------|-------|-------|
| 과목소개 | 고대부터 20세기 전까지 수천 년 동안의 우리의 역사는 국왕을 빼놓고는 설명할 수 없으며, 조선 역시도 국왕을 정점으로 하는 집권화된 왕조사회였다. 이에 조선의 국왕을 중심으로 조선의 정치, 사회, 문화를 이해, 재평가 하고자 한다. | | | |
| 교육내용 | 왕조국가에서의 왕권은 아들에게도 나눠 줄 수 없는 절대 권력이다. 왕권이 아버지에게서 아들에게로 어떻게 이양되는지, 조선 27대 왕 가운데 우리가 사랑하고 존경하며 관심있는 왕(아버지와 아들)에 대해 알아보하고자 한다. | | | |
| 수업대상 | 성인 | | | |
| 수업요일 및 시간 | 2021. 8.10 ~ 8. 13(화,수,목,금) 10:00 ~ 12:00 [4차시] | | | |
| 수업장소 | 자택 (온라인 강의 플랫폼(ZOOM)을 통한 비대면 수업) | | | |
| 교재비 및 준비물 | 없음 | | | |
| 차시 | 날짜 | 강 의 내 용 | | |
| 1 | 8.10(화) | 조선을 열고, 표준을 세우다 -태종에서 세종으로 | | |
| 2 | 8.11(수) | 조선의 태평성대, 정점을 찍다 -성종과 연산군 | | |
| 3 | 8.12(목) | 조선의 난세를 극복하고 또 극복하다 -선조와 광해군 | | |
| 4 | 8.13(금) | 조선의 지존을 다시 부르다 -숙종과 영조 | | |

*더 나은 강의를 위해 수업내용이 변경될 수 있습니다.