

온라인 여름방학특강 강의계획서

강좌명		그림책 놀이터로 놀러와 A	강사명	곽지연
과목소개		코로나로 집에서의 놀이가 많아지는 요즘 이제 무엇으로 놀아주지? 어떻게 놀아주지? 고민이 됩니다. 상상한 것을 표현하기 좋아하는 우리 아이들에게 그림책 속 주인공들과 친구가 되어 무궁무진하게 놀 수 있는 그림책 놀이터로 초대합니다.		
교육내용		<ul style="list-style-type: none"> - 그림책 속 이야기를 재미있게 보고 들으면서 인물의 감정이 자연스럽게 아이의 감정으로 전달됩니다. - 그 감정과 새로운 상상을 말로 표현하기 어려운 아이에게 친근한 재료를 통한 미술 활동으로 쉽고 다양하게 표현합니다. 		
수업대상		유아 4-5세 + 보호자, 10쌍(20명)		
수업일시		2021. 8. 10. ~ 8. 13. (화~금) 15:30 ~ 16:30 [4차시]		
수업장소		자택 (온라인 강의 플랫폼(ZOOM)을 통한 비대면 수업)		
준비물		사전 공지된 개인 준비물 (연필, 지우개, 가위, 풀, 색연필(12색), 사인펜, 8절 흰도화지, 수채도구, 색종이)		
차시	날짜	강의내용	개인 준비물	
1	8/10(화)	<p><수박씨를 삼켰어> 수박을 너무 좋아하는 악어친구가 수박씨를 삼켰대요. 수박씨는 뱃 속에서 어떻게 되었을까요? 상상을 하면서 그려봅시다.</p>	말린 수박씨(자유선택), 투명테이프, 색연필, 사인펜, 색종이, 가위, 풀, 8절 흰도화지 1장	
2	8/11(수)	<p><점과 선이 만나면> 점과 선이 만나면 어떤 일이 벌어질까? 주변에 점과 선을 찾아보아요. 그리고 이야기를 만들어 보아요.</p>	물감, 8절 흰도화지 1장, 면봉, 팔레트나 물감을 짜 놓을 수 있는 판(쟁반, 재활용품 등), 색연필, 사인펜, 연필, 물티슈	
3	8/12(목)	<p><까만 크레파스와 하얀 꼬마 크레파스> 검정 크레파스로 무엇을 그릴까요? 하양 크레파스로 무엇을 그릴까요? 다양한 색깔로 무엇을 표현할까 상상해 보아요.</p>	크레파스, 물감, 수채붓(10호이상), 물통, 팔레트나 물감을 짜 놓을 수 있는 판(쟁반, 재활용품 등) 8절 도화지 2장, 색종이, 풀, 가위	
4	8/13(금)	<p><배고픈 애벌레> 먹어도 먹어도 배고픈 애벌레 친구가 있어요. 애벌레에게 무엇을 줄까 이야기 하면서 나만의 애벌레를 상상해 봅시다.</p>	물감, 팔레트나 물감을 짜 놓을 수 있는 판(쟁반, 재활용품 등), 8절 흰도화지 1장, 물티슈, 색종이, 가위, 풀, 크레파스, 아이스크림 바(재활용) 1~2개	

※ 더 나은 강의를 위해 수업 내용은 변경될 수 있습니다.

온라인 여름방학특강 강의계획서

강좌명	그림책 놀이터로 놀러와 B		강사명	곽지연
과목소개	코로나로 집에서의 놀이가 많아지는 요즘 이제 무엇으로 놀아주지? 어떻게 놀아주지? 고민이 됩니다. 상상한 것을 표현하기 좋아하는 우리 아이들에게 그림책 속 주인공들과 친구가 되어 무궁무진하게 놀 수 있는 그림책 놀이터로 초대합니다.			
교육내용	<ul style="list-style-type: none"> - 그림책 속 이야기를 재미있게 보고 들으면서 인물의 감정이 자연스럽게 아이의 감정으로 전달됩니다. - 그 감정과 새로운 상상을 말로 표현하기 어려운 아이에게 친근한 재료를 통한 미술 활동으로 쉽고 다양하게 표현합니다. 			
수업대상	유아 6-7세 + 보호자, 10쌍(20명)			
수업일시	2021. 8. 10. ~ 8. 13. (화~금) 16:50 ~ 17:50 [4차시]			
수업장소	자택 (온라인 강의 플랫폼(ZOOM)을 통한 비대면 수업)			
준비물	사전 공지된 개인 준비물 (연필, 지우개, 가위, 풀, 색연필(12색), 사인펜, 8절 도화지, 수채도구, 색종이)			
차시	날짜	강의내용	개인 준비물	
1	8/10(화)	< 나는 개구리다 > 이야기를 들으면서 올챙이가 어른이 되면? 무엇이 될지 상상해 봅니다. 올챙이와 닮은 동물을 연상하면서 그려봅니다.	8절 도화지, 연필, 지우개, 가위, 풀, 색연필(12색), 사인펜, 색종이	
2	8/11(수)	< 네 개의 그릇 > 4개의 그릇 모양으로 여러 가지 이야기를 연상되는 그림을 떠올리고 이야기를 만들어 봅니다.	8절 도화지, 연필, 지우개, 가위, 풀, 색연필(12색), 사인펜, 색종이	
3	8/12(목)	< 개구쟁이 해리 > 강아지 해리의 귀여운 행동을 보면서 이야기가 어떻게 전개 될지를 상상해 봅니다. 나만의 이야기를 역할 놀이를 통해 표현합니다.	8절 도화지, 연필, 지우개, 가위, 풀, 색연필(12색), 사인펜, 세제, 종이컵, 긴 빨대, 물감	
4	8/13(금)	< 검피 아저씨의 뱃놀이 > 검피 아저씨의 배에 여러 친구들이 타면서 벌어지는 좌충우돌 이야기 속에서 나타나는 인물들의 감정을 이해하고 나만의 배를 만들어 역할 놀이를 해 봅니다.	우유팩900ml(깨끗이 씻어 말림), 8절 도화지, 연필, 풀, 가위, 휴지심, 목공용풀, 색종이, 투명테이프, 털실이나 가는 끈(대략 30cm), 배를 꾸밀 스티커나 단추(자유 선택)	

※ 더 나은 강의를 위해 수업 내용은 변경될 수 있습니다.

온라인 여름방학특강 강의계획서

강좌명	집콕 업사이클링 놀이터에서 놀자		강사명	신보경
과목소개	코로나-19 감염증과 업사이클링에 대해 알아보기			
교육내용	코로나-19 감염증과 업사이클링에 대해 알아보고 연계되는 공예 수업으로 이해도를 높인다.			
수업대상	초등 1~2학년, 10명			
수업일시	2021. 8. 3. ~ 8. 6. (화~금) 15:00 ~ 17:00 [4차시]			
수업장소	온라인 강의 플랫폼(ZOOM)을 통한 비대면 수업			
교재비 및 준비물	재료비 : 12,000원 / 개인준비물: 딱풀, 목공풀 ※강사에게 직접 계좌이체			
차시	날짜	강의내용		비고
1	8/3(화)	코로나는 어디에서 왔을까? - 북아트		
2	8/4(수)	마스크 보관함&마스크 목걸이 만들기		
3	8/5(목)	업사이클링은 어떻게 하나요? - 북아트		
4	8/6(금)	생명의 나무 액자 만들기		

※ 더 나은 강의를 위해 수업 내용은 변경될 수 있습니다.

온라인 여름방학특강 강의계획서

강좌명	옛이야기 타고 세계 속으로		강사명	박은주
과목소개	세계 각 나라를 대표하는 옛이야기에 그 나라의 우수한 화가의 그림이 어우러진 책을 읽고, 다른 나라의 문화와 감성을 느껴 볼 수 있도록 구성된 수업입니다. 이를 통해 다른 나라를 알고, 이색적인 문화의 차이를 즐겁게 경험해 볼 수 있습니다.			
교육내용	각 나라의 옛이야기를 읽고, 그 나라에 대한 지식과 정보를 나누어 봅니다. 책의 주제에 맞는 창의적인 활동을 통해 다른 나라에 대한 호기심과 이해도를 높여 볼 수 있습니다.			
수업대상	초등 3~4학년, 10명			
수업일시	2021. 8. 4. ~ 5. / 8. 11. ~ 12. (첫째, 둘째 주 수·목) 10:00 ~ 12:00 [4차시]			
수업장소	자택 (온라인 강의 플랫폼(ZOOM)을 통한 비대면 수업)			
준비물	교재 및 재료비-10,000원 ※강사에게 직접 계좌이체 개인 준비물-필기구, 색연필, 싸인펜, 가위, 풀, 스카치테이프			
차시	날짜	주제	강의내용	
1	8/4(수)	<ul style="list-style-type: none"> 강좌소개 & 마음 열기 만족과 감사의 마음 	이스라엘_우리집은 너무 좁아 (글•그림_마고 제마크) <ul style="list-style-type: none"> 수업 안내 자기소개 하기 우리집 소개하기 	
2	8/5(목)	<ul style="list-style-type: none"> 우리에게 정말 소중한 것은 무엇일까? 	터키_배고픈 외투 (글•그림_데미) <ul style="list-style-type: none"> 터키식 의상 꾸미기(외투) 생각 꾸미기(내면) 	
3	8/10(수)	<ul style="list-style-type: none"> 나눔의 따스함. 반복과 점층의 묘미 느껴보기 	우크라이나_장갑 (그림_에누게니 M 라쵸프) <ul style="list-style-type: none"> 장갑 꾸미기 각색을 통해 함께 만들어 가는 연극 활동 	
4	8/11(목)	<ul style="list-style-type: none"> 슬기로운 용기 같은 이야기 다른 느낌의 책 함께 읽기 	독일_빨간 모자 (그림 형제 원작/그림_요안나 콘세이요) <ul style="list-style-type: none"> 나만의 패러디 그림책 만들기 	

※ 수업 도서와 그에 따른 활동 내용은 더 나은 수업을 위해서 변경될 수 있습니다.

온라인 여름방학특강 강의계획서

강 작 명		아크릴 물감으로 나만의 풍경 그리기A	강 사 명	허 주 연
과목소개		아크릴 물감의 특성을 알아보고, '하늘, 바다, 숲' 3가지 주제의 풍경을 그려보는 수업입니다. (3작품 진행)		
교육내용		ZOOM으로 진행되기에 수업 진행하는 이미지는 정해져있지만, 아크릴물감 사용법을 익히면서, 최대한 아이들의 생각이 주제에 맞게 표현 되고, 완성할 수 있도록 지도예정입니다.		
수업대상		초등 3~6학년, 10명		
수업일시		2021. 8. 5. ~ 6. / 8. 12. ~ 13. (첫째, 둘째 주 목·금) 15:30 ~ 17:30 [4차시]		
수업장소		온라인 강의 플랫폼(ZOOM)을 통한 비대면 수업		
교재비 및 준비물		재료비 : 34,000원 ※강사에게 직접 계좌이체 쉐드아크릴물감 24색 18,000 / 쉐드아크릴물감 흰색 1,600 / 종이파레트 2,600 / 붓3개 6,000 / 캔버스 5,800 *개인 준비물 : 연필, 지우개, 물통, 신문지(테이블 까는 용도), 휴지		
차시	날짜	강 의 내 용		비고
1	8/5(목)	-아크릴화 재료 알아보기, 색감 테스트 [작품1. 야자수가 있는 노을 풍경] : 배경 그라데이션 진행, 야자수 그리기		
2	8/6(금)	[작품2. 바닷속 풍경] : 바닷속의 물고기, 식물들을 알아보고 그려봅니다. : 스케치, 배경 채색		
3	8/12(목)	[작품2. 바닷속 풍경] : 물고기, 식물 채색 (완성) [작품3. 숲속 탐험] : 스케치, 배경 채색, 숲 표현		
4	8/13(금)	[작품3. 숲속 탐험] : 사람, 동물 채색		
*위의 사진들은 이미지 예시입니다.				





※ 더 나은 강의를 위해 수업내용이 변경될 수 있습니다.

온라인 여름방학특강 강의계획서

강좌명		내가 만든 코딩 게임	강사명	서현정
과목소개		파워포인트로 시뮬레이션 게임을 만들어 직접 엔트리 코딩으로 게임을 구현		
교육내용		<ul style="list-style-type: none"> - 파워포인트 애니메이션 기능을 활용해서 시뮬레이션 만들기 - 파워포인트에서 시뮬레이션 만들었던 설계를 엔트리로 블록 코딩 만들기 		
수업대상		초등5~6학년, 10명		
수업일시		2021. 8. 3. ~ 4. / 8. 10. ~ 11. (첫째, 둘째 주 화·수) 10:00 ~ 12:00 [4차시]		
수업장소		온라인 강의 플랫폼(ZOOM)을 통한 비대면 수업		
교재비 및 준비물		필요한 소프트웨어 : 오피스2016(파워포인트2016) / 엔트리 (재료비 및 교재비 없음)		
차시	날짜	강의내용	비고	
1	8/3(화)	[스피드 퀴즈 게임 만들기] - 파워포인트 : 워드아트 삽입, 텍스트 상자, 이미지 삽입, 전환 효과, 애니메이션 - 엔트리 코딩 : 순차, 반복, 조건 개념 익히기, 장면 전환		
2	8/4(수)	[미로 탈출 게임 만들기] - 파워포인트 : 워드아트 삽입, 텍스트 상자, 이미지 삽입, 전환 효과, 애니메이션 - 엔트리 코딩 : 방향과 좌표 이해, 소리 삽입		
3	8/10(화)	[장학 퀴즈 게임 만들기] - 파워포인트 : 워드아트 삽입, 텍스트 상자, 이미지 삽입, 전환 효과, 애니메이션 - 엔트리 코딩 : 변수, 리스트, 신호 개념 익히기		
4	8/11(수)	[팩맨 게임 만들기] - 파워포인트 : 워드아트 삽입, 텍스트 상자, 이미지 삽입, 전환 효과, 애니메이션 - 엔트리 코딩 : 배경과 캐릭터 디자인하기, 변수, 신호, 조건, 반복 명령어		

※ 더 나은 강의를 위해 수업내용이 변경될 수 있습니다.

온라인 여름방학특강 강의계획서

강좌명		아크릴 물감으로 나만의 풍경 그리기B	강사명	허주연
과목소개		아크릴 물감의 특성을 알아보고, 감성 풍경을 그려보는 수업입니다. (4작품 진행)		
교육내용		아크릴 물감으로 '명도, 채도, 3원색' 을 이용해 자유롭게 캔버스에 활용할 수 있도록 알아봅니다.		
수업대상		성인		
수업일시		2021. 8. 5. ~ 6. / 8. 12. ~ 13. (첫째, 둘째 주 목·금) 13:00 ~ 15:00 [4차시]		
수업장소		온라인 강의 플랫폼(ZOOM)을 통한 비대면 수업		
교재비 및 준비물		재료비 : 37,000원 ※강사에게 직접 계좌이체 쉐드아크릴물감 24색 18,100 / 쉐드아크릴물감 흰색 1,700 / 종이파레트 2,600 / 팬브러쉬 2호-3,400 / 붓3개 6,000 / 캔버스 5,200 *개인 준비물 : 연필, 지우개, 물통, 신문지(테이블 까는 용도), 휴지		
차시	날짜	강의내용		비고
1	8/5(목)	-아크릴화 재료 알아보기 (조색방법 샘플 예시) [작품1. 꽃이 있는 하늘풍경] : 배경 그라데이션 진행, 꽃 구름 만들어보기		
2	8/6(금)	[작품2. 밤 바다 풍경] : 배경 그라데이션, 반짝이게 빛나는 바다 표현하기		
3	8/12(목)	[작품3. 야생화 꽃이 있는 풍경] : 배경 그라데이션, 쉽게 분위기 있는 야생화 꽃 그려보기		
4	8/13(금)	[작품3. 카페테라스에서] : 배경 그라데이션, 테이블위에 내가 원하는 음식, 소품넣어 완성해보기		
*위의 사진들은 이미지 예시입니다.				

※ 더 나은 강의를 위해 수업내용이 변경될 수 있습니다.